

Jouer à cache-cache avec une peluche entre 2 et 6 ans


Se repérer dans l'espace au cycle 1




Semaine 1

Autour du lit

1. Cacher la peluche autour du lit de l'enfant.
2. La photographier.
3. Montrer la photo à l'enfant.
4. Lui demander d'aller la chercher.



5. Demander à l'enfant :
 - Où est la peluche ?
 - Elle est **sur** le lit.
6. Refaire chaque jour ce petit jeu, en faisant varier la cachette de la peluche, d'abord autour du même espace (chambre) et du même meuble.




Par exemple : la peluche est **sous** le lit, **derrière** le lit, **dans** le lit.

Semaine 2

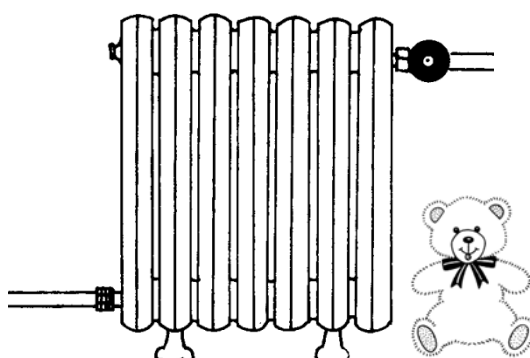
Dans la chambre

Même scénario mais élargir l'espace de recherche à la chambre :

1. Cacher la peluche dans la chambre.
2. La photographier.
3. Montrer la photo à l'enfant.
4. Lui demander d'aller la chercher



5. Demander à l'enfant :
 - Où est la peluche ?
 - Elle est dans la chambre, **sur** la commode.
6. Refaire chaque jour ce petit jeu, en faisant varier la cachette de la peluche, toujours dans la même pièce (la chambre par exemple).




Par exemple : la peluche est à **côté** du chauffage, **derrière** la porte, **dans** le bac à jouet, **sous** l'étagère etc.

Semaine 3


Dans la maison

Même scénario mais élargir l'espace de recherche à la maison :

1. Cacher la peluche dans la maison.
2. La photographier.
3. Montrer la photo à l'enfant.
4. Lui demander d'aller la chercher.



5. Demander à l'enfant :
 - Où est la peluche ?
 - Elle est **dans la cuisine, sous la chaise.**
6. Refaire chaque jour ce petit jeu, en faisant varier la cachette de la peluche, dans les différentes pièces de la maison.




Par exemple : la peluche est dans le salon, **sur** le canapé ;
Elle est dans la cuisine, **sur** la table ;
Elle est dans la salle de bain, **dans** la douche ou la baignoire ;
Elle est dans le couloir, **derrière** la porte etc.

Semaine 4

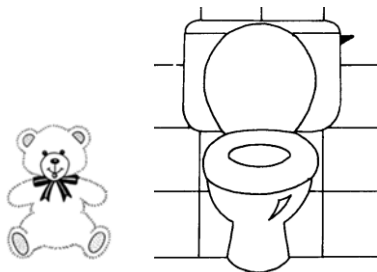
Dans la maison

Changement de scenario : il n'y a plus de photo :

1. Cacher la peluche dans la maison.
2. Demander à votre enfant d'aller la chercher en le guidant par des explications. Par exemple : la peluche est cachée **dans la cuisine**. Elle est **sur l'évier**.



3. Demander à l'enfant :
 - Où était cachée la peluche ?
 - Elle était **dans la cuisine, sur l'évier**.
4. Refaire chaque jour ce petit jeu, en faisant varier la cachette de la peluche, dans les différentes pièces de la maison.



Par exemple : la peluche est dans les toilettes, **à côté** des WC ;
Elle est dans la cuisine, **dans** le placard ;
Elle est dans le salon, sur le canapé, **entre** les coussins.
Elle est dans le couloir, **derrière** la porte etc.

Semaine 5

A toi de jouer

Maintenant que votre enfant connaît bien le jeu, c'est lui qui va cacher la peluche et vous indiquer où il l'a cachée.

Il pourra, dans un premier temps, si cela l'aide, réutiliser une photo que vous aviez faite dans les premières semaines.

- Où as-tu caché la peluche ?
- Dans quelle pièce de la maison ?
- Près de quel objet est-elle ?
- Je pars la chercher....



Amusez-vous bien !