






Notice de fabrication

BURU (nengone) – **PULU** (drehu) = pompons de danse

<p>Étape 1</p> 	<p>Dérouler la botte de raphia et couper en deux ou en quatre selon la longueur.</p>
<p>Étape 2</p> 	<p>Rassembler le paquet en enroulant un lien de raphia près d'une extrémité.</p>
<p>Étape 3</p> 	<p>Égaliser en coupant bien droit près du lien noué.</p>
<p>Étape 4</p> 	<p>Dédoubler chaque fibre de raphia en faisant glisser une aiguille sur toute la longueur.</p>
<p>Étape 5</p> 	<p>Les pompons de danse sont prêts !</p>