

Évaluation des Compétences Orales
du niveau A2
pour les écoles bilingues
Anglais
2020

Livret élève

Mise en situation






Tu es élève en école bilingue.

Ton enseignant souhaite emmener ta classe en Nouvelle-Zélande, à Auckland et présente le projet. Il hésite encore sur le lieu d'hébergement, les activités dans la journée et l'excursion sur l'île Rotoroa.

A toi de l'aider.

Modalités de l'examen


Cet examen comprend 3 phases :

Phases		Activités	
Phase 1	 	Lire 2 documents	20 minutes
Phase 2	 	Ecouter 2 enregistrements	15 minutes
Phase 3		Exposé et interaction	10 minutes







Les phases 1 et 2 te permettront d'obtenir des renseignements et de préparer tes recommandations. En phase 1, tu prendras connaissance de deux documents écrits et en tireras des renseignements précis. En phase 2, tu écouteras deux enregistrements qui te permettront de recueillir des informations supplémentaires. En phase 3, tu rencontreras ton enseignant pour lui donner ton avis et le justifier. Puis, tu répondras aux questions qu'il te posera.

Phase 1 : Recherche d'informations dans deux documents écrits



 Phase 1 : 20 minutes

A. Lis le document « Auckland attractions ». Regarde les photos et écris sous chaque image le nom de l'endroit auquel cela correspond à Auckland.

Total : / 6 points


B. Lis le document « Rotoroa Island Tour». Complète le tableau en français sous forme de notes brèves.

<p>D'où peut-on partir pour se rendre sur l'île de Rotoroa ?</p>	<p>-</p> <p>-</p>
<p>Combien dure le trajet pour chacun des points de départ?</p>	<p>-</p> <p>-</p>
<p>Combien de temps faut-il pour explorer l'île ?</p>	<p>-</p>
<p>Quelles sont les activités possibles sur l'île de Rotoroa ? Explique en quoi consiste ces activités.</p>	<p>-</p> <p>-</p> <p>-</p> <p>-</p>

Total : / 14 points

TOTAL COMPREHENSION ECRITE : / 20 points

Phase 2 : recherche d'informations dans les documents sonores  

 Phase 2 : 15 minutes

Ecoute les enregistrements. Note les informations en français sous forme de notes brèves.


Tu es autorisé à écrire en même temps que tu écoutes l'enregistrement.

Tu entendras chaque enregistrement 3 fois.

	(Enregistrement 1) Haka Youth Hostel	(Enregistrement 2) Host Families
Localisation	- -	-
Nombre de personnes par chambre	-	-
Toilettes et salle de bain privées ?	-	-
Informations sur les repas • servis ou pas? • horaires ? • nourriture ?	<u>Petit-déjeuner</u> - - - - <u>Déjeuner</u> - <u>Dîner</u> -	<u>Petit-déjeuner</u> - <u>Déjeuner</u> - - - - <u>Dîner</u> -
Autres informations	- - - -	- - -

TOTAL COMPREHENSION ORALE : / 20 points

Phase 3 : expression orale et interaction  

 Phase 3 : 10 minutes (5mn+5mn)

Tu as un après-midi libre et ton enseignant te donne la possibilité de faire deux activités à Auckland. Tu choisis parmi ces quatre propositions et tu lui expliques les raisons de ton choix.

Walk inside a lighthouse :



Enjoy a snow planet afternoon:



Climb a volcano :



Discover more than 1 000 treasures :



TOTAL COMPREHENSION ORALE : / 20 points