

Répertoire de ressources LVE pour la continuité pédagogique (1er degré)

Les ressources listées ci-après sont adaptées à l'enseignement des langues dans le 1er degré et vous pourrez sélectionner dans ce répertoire élaboré à votre attention les ressources qui vous semblent pertinentes pour la continuité pédagogique à distance en langue avec vos élèves. Certaines ressources "clés en main" sont très guidées, d'autres moins et nécessiteront un guidage de votre part.

Par ailleurs, le groupe des formateurs LVE du département vous propose des idées concrètes d'activités chaque semaine sur un padlet dédié à la continuité pédagogique en langues, en distinguant les ressources pour le cycle 2 et le cycle 3.

Vous pourrez retrouver toutes les ressources ici : <https://fr.padlet.com/padlve38/4rmo6zddqznh>

The screenshot shows a Padlet board with the following sections:




- Ressources nationales Education nationale:** Includes a post about 'Kids - l'univers dédié aux enfants - Engl...' with a heart icon and a link to englishforschools.
- Ressources départementales Webélèves:** Includes a post about 'Langue vivante - Webélèves' with a green frog icon and a link to w3-gronoble.
- Ressources extérieures The Singing Walrus:** Includes a post about 'The Singing Walrus - English Songs For ...' with a cartoon walrus icon and a link to a YouTube video.
- Propositions Cycle 2:** Includes a post for 'Semaine du 30 mars' with a 'Trame d'activités' and a link to a Word document (20200330 C2).
- Propositions Cycle 3:** Includes a post for 'Semaine du 30 mars' with a 'Trame d'activités' and a link to a Word document (20200330 C3).



De votre côté, il peut être intéressant que vous gardiez en tête les éléments suivants pour les activités à programmer et communiquer à vos élèves :


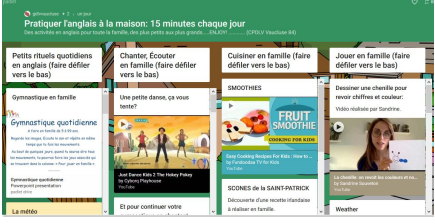
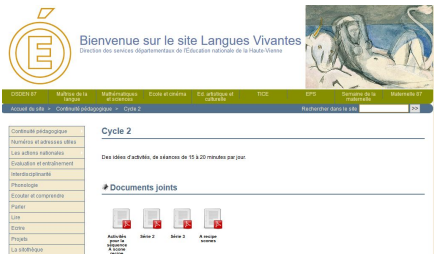
- les activités où l'enfant et sa famille n'ont pas besoin d'imprimer sont à privilégier,
- un programme sur la semaine, peu dense, structuré de façon répétitive puis évolutive, sur un temps court (15/20 min.) sera un atout pour faciliter l'engagement des élèves et des familles,
- les activités d'écoute active / compréhension orale / reproduction orale sont à privilégier (vidéos de chansons, comptines, jeux de doigts, virelangues, histoires, actions à réaliser...bricolages, origami...),
- les activités mettant en jeu l'écrit sont à réserver au cycle 3 (avec parcimonie et sous forme ludique),
- les activités mettant en jeu le mouvement et l'activité physique individuelle (ou en famille !) peuvent être intéressantes.



- Ressources nationales (Education nationale) :

Ressource	Lien	Précisions
 <p>Les cours du CNED</p>	<p>https://cnedcontact.cned.fr/MaClass eALaMaison?s=MCM_Col</p>	<ul style="list-style-type: none"> • Cours disponibles gratuitement pour l'anglais et l'espagnol, du CP au CM2. • Inscription nécessaire. • Exploitations pédagogiques précisées dans les supports.
 <p>Le site 'English For Schools'</p>	<p>espace élève : https://kids.englishforschools.fr/</p> <p>espace enseignant : https://teachers.englishforschools.fr/group/teachers/tableau-de-bord</p>	<p>Chaque semaine, vous trouverez 3 activités mises à l'honneur autour d'une thématique souvent en lien avec le calendrier culturel des pays anglophones (en partenariat avec le British Council) :</p> <ul style="list-style-type: none"> • possibilité de chercher des ressources via le moteur de recherche du site ou via le menu en haut de la page (5 thématiques), • Dans "Voir tout", vous pouvez sélectionner les ressources en fonction de la thématique, du genre (jeu, audio, vidéo...) et du niveau de difficultés, • un espace enseignant est proposé, après inscription (dans l'onglet « Ma classe », possibilité de créer un groupe d'élèves pour faciliter l'envoi de ressources).
 <p>Le site 'Deutsch für Schulen'</p>	<p>espace élève : https://kinder.deutschfurschulen.fr/</p> <p>espace enseignant : https://lehrende.deutschfurschulen.fr/</p>	<p>Chaque semaine, vous trouverez 3 activités mises à l'honneur autour d'une thématique souvent en lien avec le calendrier culturel des pays germanophones (en partenariat avec l'OFAJ et l'Institut Goethe) :</p> <ul style="list-style-type: none"> • possibilité de chercher des ressources via le moteur de recherche du site ou via le menu en haut de la page (5 thématiques), • Dans "Voir tout", vous pouvez sélectionner les ressources en fonction de la thématique, du genre (jeu, audio, vidéo...) et du niveau de difficultés, • un espace enseignant est proposé, après inscription (dans l'onglet « Ma classe », possibilité de créer un groupe d'élèves pour faciliter l'envoi de ressources).





 <p>I Love English School Numérique</p>	<p>https://brne.bayardeducation.com/fr/ont/stable/authent/#/authent/login</p>	<p>Banque de ressources numériques éducatives (BRNE) :</p> <ul style="list-style-type: none"> ● des séquences clés en main (cycle 3), ● 3 parcours possibles, ● possibilité de créer son propre parcours, ● inscription à l'aide de son adresse académique et de l'UAI de l'établissement.
 <p>Padlet national LVE</p>	<p>https://padlet.com/magali_villainlopes/txifc3v6pm2j</p>	<p>Padlet national mis en place suite au confinement (IEN 1er degré LVE IH2EF) :</p> <ul style="list-style-type: none"> ● conseils pour l'organisation du travail, ● exemples de séances de travail clés en main, ● mutualisation de ressources académiques...
 <p>Padlet formateurs LVE</p>	<p>https://fr.padlet.com/barbara_richard1/4vyu1ueye21</p>	<p>Padlet mis en place par les formateurs LVE suite aux mesures de confinement :</p> <ul style="list-style-type: none"> ● chants/comptines, ● écoute d'albums, ● dessins animés, ● activités manuelles, ● recettes de cuisine, ● applications/sites internet...

 <p>Padlet formateurs LVE</p>	<p>Padlet mis en place par les formateurs LVE suite aux mesures de confinement :</p> <p>https://padlet.com/CPDLVCIFd/w5bjhu9hxszp</p>	<p>Padlet mis en place par les formateurs LVE suite aux mesures de confinement :</p> <ul style="list-style-type: none"> • propositions clés en main, • guidage hebdomadaire pour chaque niveau de classe (MS->GS), • ressources réalisées à partir et en complément des cours du CNED (inscription gratuite nécessaire).
 <p>Padlet formateurs LVE</p>	<p>Padlet mis en place par les formateurs LVE suite aux mesures de confinement :</p> <p>https://padlet.com/sophie_battelier/anglaisdsden10</p>	<p>Padlet mis en place par les formateurs LVE suite aux mesures de confinement :</p> <ul style="list-style-type: none"> • liens vers les ressources “Nation Innovante”, • propositions clés en main, • guidage hebdomadaire pour chaque niveau de classe (MS->GS), • ressources réalisées à partir et en complément des cours du CNED (inscription gratuite nécessaire).
 <p>Padlets formateurs LVE</p>	<p>cycle 1 : https://padlet.com/peggycplv/1rb1y/z0g91x</p> <p>cycle 2 : https://fr.padlet.com/lauregastinel/39yscih8rdy2</p> <p>cycle 3 : https://padlet.com/CPLV/anglaisC3</p>	<p>Padlets mis en place par les formateurs LVE suite aux mesures de confinement :</p> <ul style="list-style-type: none"> • propositions clés en main, • guidage hebdomadaire pour chaque cycle et chaque niveau de classe, • ressources réalisées à partir et en complément des cours du CNED (inscription gratuite nécessaire).

 <p>Drive formateurs LVE</p>	<p>https://drive.google.com/open?id=1j_55KojljQf4_CEDo_fEwoM2oca7Cuhs</p>	<p>Drive mis en place par les formateurs LVE suite aux mesures de confinement :</p> <ul style="list-style-type: none"> • propositions clés en main, • guidage hebdomadaire pour chaque cycle (cycle 2 et cycle 3).
 <p>Padlet formateurs LVE</p>	<p>https://padlet.com/gdlvvaocluse/zizfdrvk9kwb</p>	<p>Padlet mis en place par les formateurs LVE suite aux mesures de confinement :</p> <ul style="list-style-type: none"> • petits rituels quotidiens, • chanter/écouter en famille, • cuisiner en famille, • jouer en famille...
 <p>Padlets formateurs LVE</p>	<p>cycle 1 : http://lv.iahautevienne.ac-limoges.fr/spip.php?rubrique41</p> <p>cycle 2 : http://lv.iahautevienne.ac-limoges.fr/spip.php?rubrique42</p> <p>cycle 3 : http://lv.iahautevienne.ac-limoges.fr/spip.php?rubrique43</p>	<p>Padlets mis en place par les formateurs LVE suite aux mesures de confinement :</p> <ul style="list-style-type: none"> • propositions par cycle, • des idées d'activités, de séances (15 à 20 min. par jour).




 <p>Padlet formateurs LVE</p>	<p>https://padlet.com/annie_dumont01/umt3vp2wdg16</p>	<p>Padlet mis en place par les formateurs LVE suite aux mesures de confinement :</p> <ul style="list-style-type: none"> ● comptines, ● jeux.
 <p>Padlet formateurs LVE (allemand)</p>	<p>https://padlet.com/beatrice_renault/bf9sox15n3dv</p>	<p>Padlet pour l'allemand mis en place par les formateurs LVE suite aux mesures de confinement :</p> <ul style="list-style-type: none"> ● propositions clés en main pour l'allemand : ressources adaptées en allemand à partir et en complément des cours du CNED (inscription gratuite nécessaire), ● guidage hebdomadaire pour chaque niveau de classe (CP-CM2), ● vidéos pédagogiques, ● chants, comptines, ● jeux pour travailler lexique, structures langagières, phonologie, ● écoute d'albums de littérature enfantine, ● activités manuelles, ● dessins animés, ● apprendre EN allemand (EMILE), ● sites/applications...




● Ressources départementales (padlet et site LVE 38, Webélèves) :



 <p>Padlet LVE 38</p>	<p>https://fr.padlet.com/padlve38/4rmo6zddqznh</p>	<p>Padlet mis en place par les formateurs LVE 38 suite aux mesures de confinement :</p> <ul style="list-style-type: none"> ● ressources hebdomadaires clés en main, ● ressources élaborées par les formateurs LVE au niveau national, ● autres ressources extérieures intéressantes pour la continuité de l'enseignement des langues à la maison.
 <p>Webélèves - langues vivantes</p>	<p>http://www.ac-grenoble.fr/webelevesspip.php?rubrique66</p>	<p>Exercices interactifs pour les élèves de cycle 3.</p> <p>Différents supports numériques (livres, LearningApps...) abordant différentes thématiques.</p>
 <p>Flip'IBooCS</p>	<p>http://www.ac-grenoble.fr/webelevessflipiboocs/</p>	<p>Des livres numériques produits par des élèves de l'Isère.</p> <p>A feuilleter, visionner, lire et écouter.</p>
 <p>Famous People</p>	<p>http://www.ac-grenoble.fr/lve38/spip.php?article311 ou https://lve38.web.ac-grenoble.fr/famous-people</p>	<p>Ce projet permet de pratiquer l'anglais autour de 6 personnages célèbres et originaires de différents pays anglophones.</p> <p>L'enseignant choisira le rythme avec lequel faire parvenir les supports aux élèves : liens vers les vidéos, puis les LearningApps et enfin les traces écrites.</p>

 <p>Cities of the UK</p>	<p>http://www.ac-grenoble.fr/lve38/spip.php?rubrique91</p> <p>ou</p> <p>https://lve38.web.ac-grenoble.fr/cities-united-kingdom</p>	<p>Ces livres numériques permettent de pratiquer l'anglais en découvrant 7 villes du Royaume Uni.</p> <p>L'enseignant choisira le rythme avec lequel faire parvenir les supports aux élèves : liens vers les livres numériques.</p>
 <p>12 Famous Monuments</p>	<p>http://www.ac-grenoble.fr/lve38/spip.php?rubrique83</p> <p>ou</p> <p>https://lve38.web.ac-grenoble.fr/12-famous-monuments</p>	<p>Ce projet permet de pratiquer l'anglais autour de 12 monuments célèbres se trouvant dans plusieurs pays anglophones.</p> <p>L'enseignant choisira le rythme avec lequel faire parvenir les supports aux élèves : liens vers les LearningApps puis traces écrites.</p>
 <p>Exploitations de vidéos en ligne sur le site English for Schools</p>	<p>http://www.ac-grenoble.fr/lve38/spip.php?rubrique78</p> <p>ou</p> <p>https://lve38.web.ac-grenoble.fr/groupe/17</p>	<p>Cette rubrique propose à l'enseignants des supports pour l'exploitation pédagogique des vidéos proposées par le site English For Schools.</p>
 <p>Exercices numériques interactifs</p>	<p>http://www.ac-grenoble.fr/lve38/spip.php?rubrique66</p>	<p>Trois types d'exercices numériques sont disponibles ici : des livres, des Jclic et un LearningApps.</p>

● **Ressources extérieures (sites français ou étrangers) :**

 <p>British Council LearnEnglish Kids</p>	<p>https://learnenglishkids.britishcouncil.org/fr</p>	<p>Site du British Council qui propose des jeux, des chansons, des histoires et des activités en ligne, en anglais.</p> <p>Pour les enseignants (et/ou les familles éventuellement) ayant besoin d'une traduction en français des possibilités offertes par ce site, vous trouverez ici un tutoriel : http://lve.circo39.ac-besancon.fr/wp-content/uploads/sites/21/2020/03/LearningEnglish-Kids.pdf</p>
 <p>GoNoodle</p>	<p>https://www.gonoodle.com/</p> <p>accès famille : https://family.gonoodle.com/</p>	<p>Vidéos courtes pour faire une pause récréative dansée en anglais.</p>
 <p>English Singing</p>	<p>https://www.youtube.com/channel/UCGwA4GjY4nGMIYvaJiA0EGA</p>	<p>Chaîne YouTube contenant des chansons en anglais sous forme de courtes vidéos et permettant de travailler de nombreuses thématiques.</p>

 <p>Maple Leaf Learning</p>	<p>https://www.youtube.com/user/MapleLeafHashima/videos</p>	<p>Chaîne YouTube contenant des chansons et des illustrations énoncées en anglais sous forme de courtes vidéos et permettant de travailler de nombreuses thématiques.</p>
 <p>ELF Kids Videos</p>	<p>https://www.youtube.com/user/omigrad/videos</p>	<p>Chaîne YouTube contenant des chansons et des illustrations énoncées en anglais sous forme de courtes vidéos et permettant de travailler de nombreuses thématiques.</p>
 <p>The Singing Walrus</p>	<p>https://www.youtube.com/user/SingingWalrusMusic/videos</p>	<p>Chaîne YouTube contenant des chansons en anglais sous forme de courtes vidéos et permettant de travailler de nombreuses thématiques.</p>

 <p>English Tree TV </p> <p>English Tree TV</p>	<p>https://www.youtube.com/channel/UC4GaQ9fCH5lpAq1Almj7XuQ</p>	<p>Chaîne YouTube contenant des chansons en anglais sous forme de courtes vidéos et permettant de travailler de nombreuses thématiques.</p>
--	--	---