



Où est Mimi ?

François est dans sa chambre. Il cherche Mimi la souris.




Où est Mimi ?

Elle est sur le lit.



Mimi n'est pas sur le lit.


Elle est sous le lit.



Non. Mimi n'est pas sous le lit.

Où est-elle ?


Maintenant, Mimi est dans l'armoire.



Il n'y a rien dans l'armoire.


Alors, où est Mimi ?

Mimi est entre la chaise et le lit.




Est-ce que tu sais où est Mimi ?

Oui. Elle est à côté de toi.




Mais non ! Où est-elle ?

Elle est derrière toi.





Ca y est ! Je la vois.

Elle est devant moi.



Mais où est Mimi ?

Mimi la souris est partie !



sur



SOUS



à droite




à gauche




dans



à côté




entre



au milieu



derrière



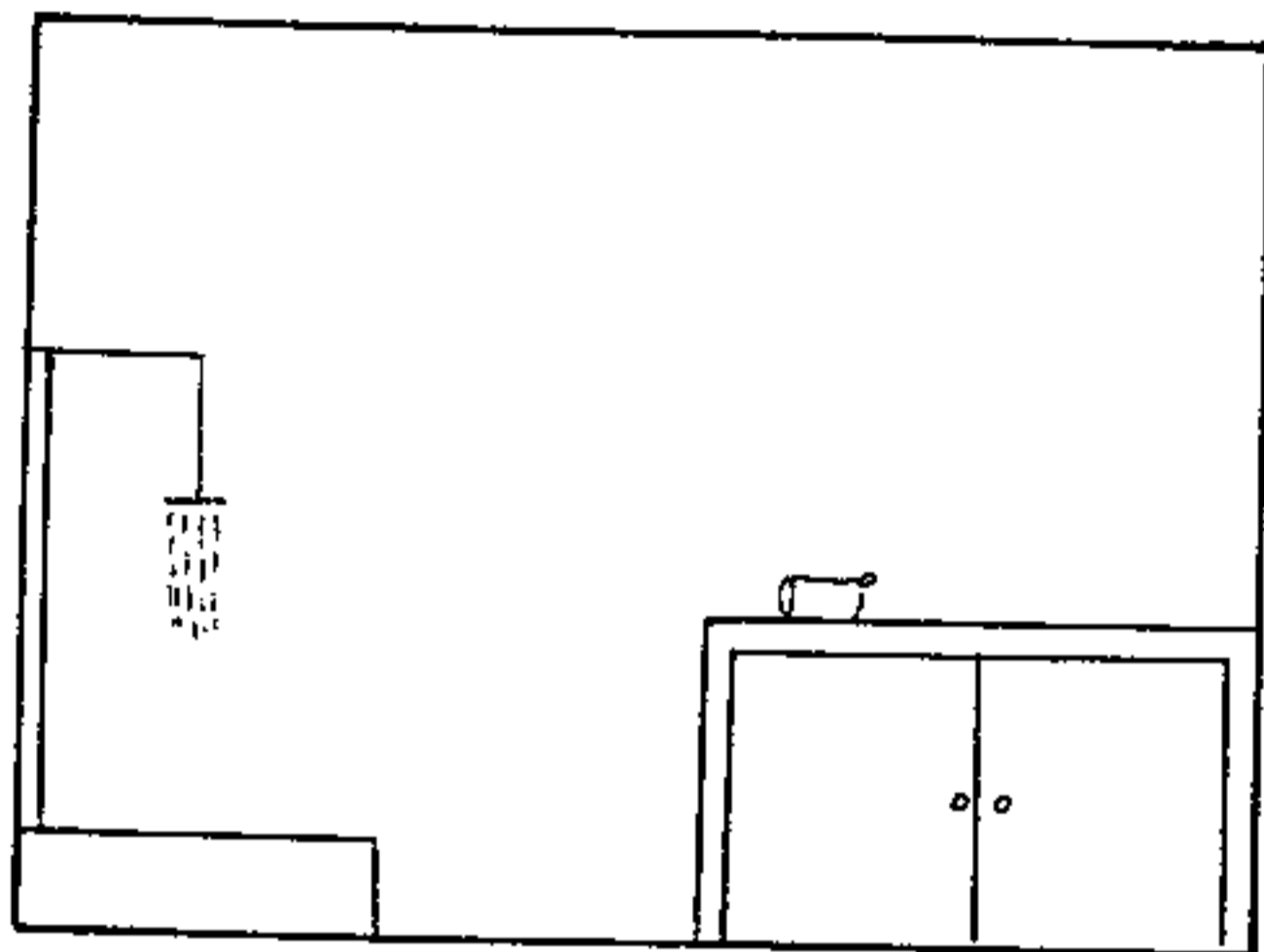
devant



Regarde les images et réponds aux questions :

Exemple : Est-ce que la trousse est dans la chambre ?

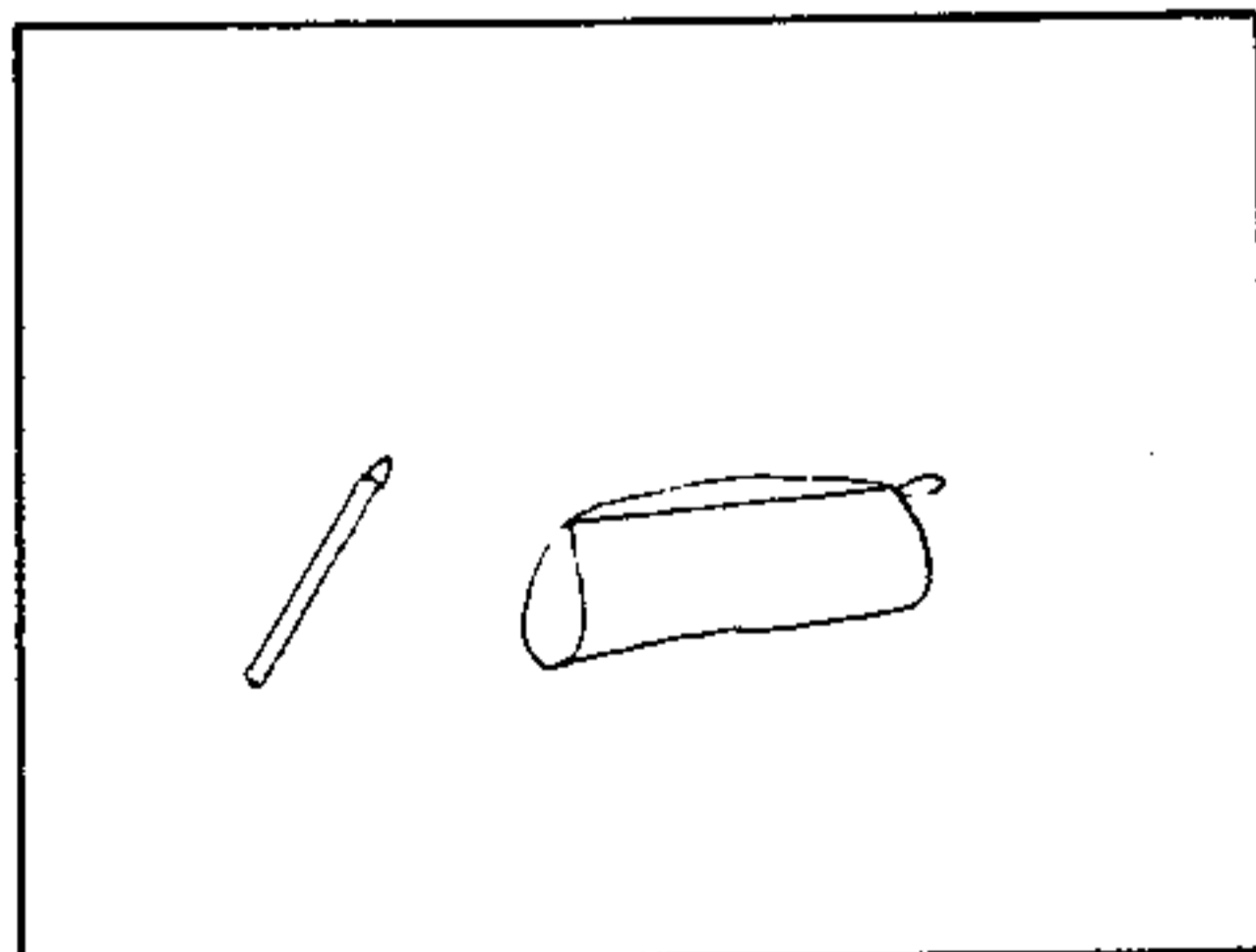
Non, la trousse n'est pas dans la chambre. Elle est dans la salle de bains.



1. Est-ce que le stylo est dans la trousse ?

Non.....

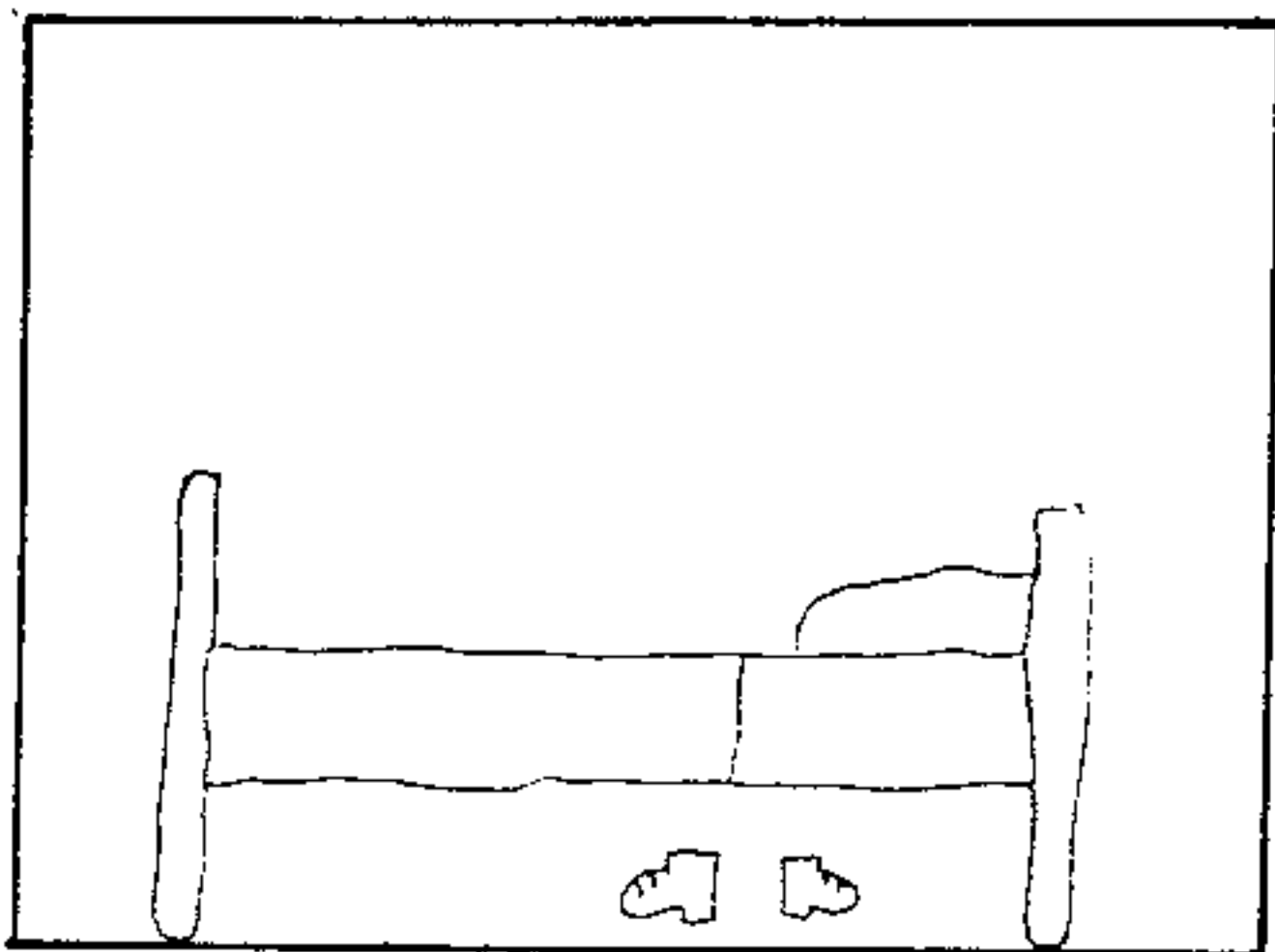
Il.....



2. Est-ce que les chaussures sont sur le lit ?

Non.....


Elles.....



3. Est-ce que l'armoire est à droite du lit ?

Non.....


Elle.....



4. Est-ce que le chat est devant Fernando ?

Non.....

Où.....




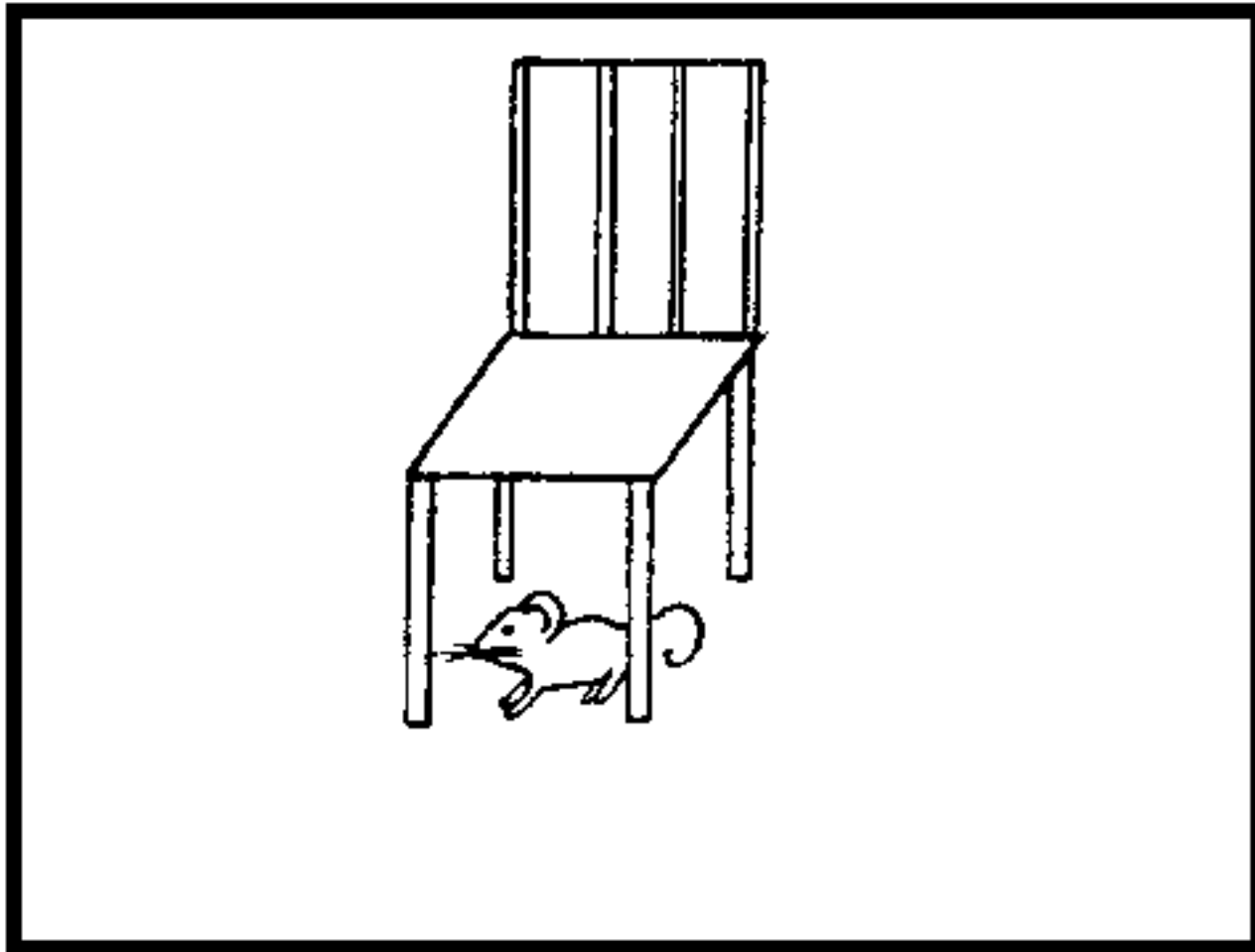


Où es-tu assis dans la classe ?

Réponds à la question et utilise : à gauche de - à droite de
devant - derrière

Dans ma classe, je



Colle les images sous la bonne phrase puis complète les phrases.





Mimi est la table.


Mimi est Alex.

Mimi est le chat.

Mimi est la chaise.




Réponds aux questions :

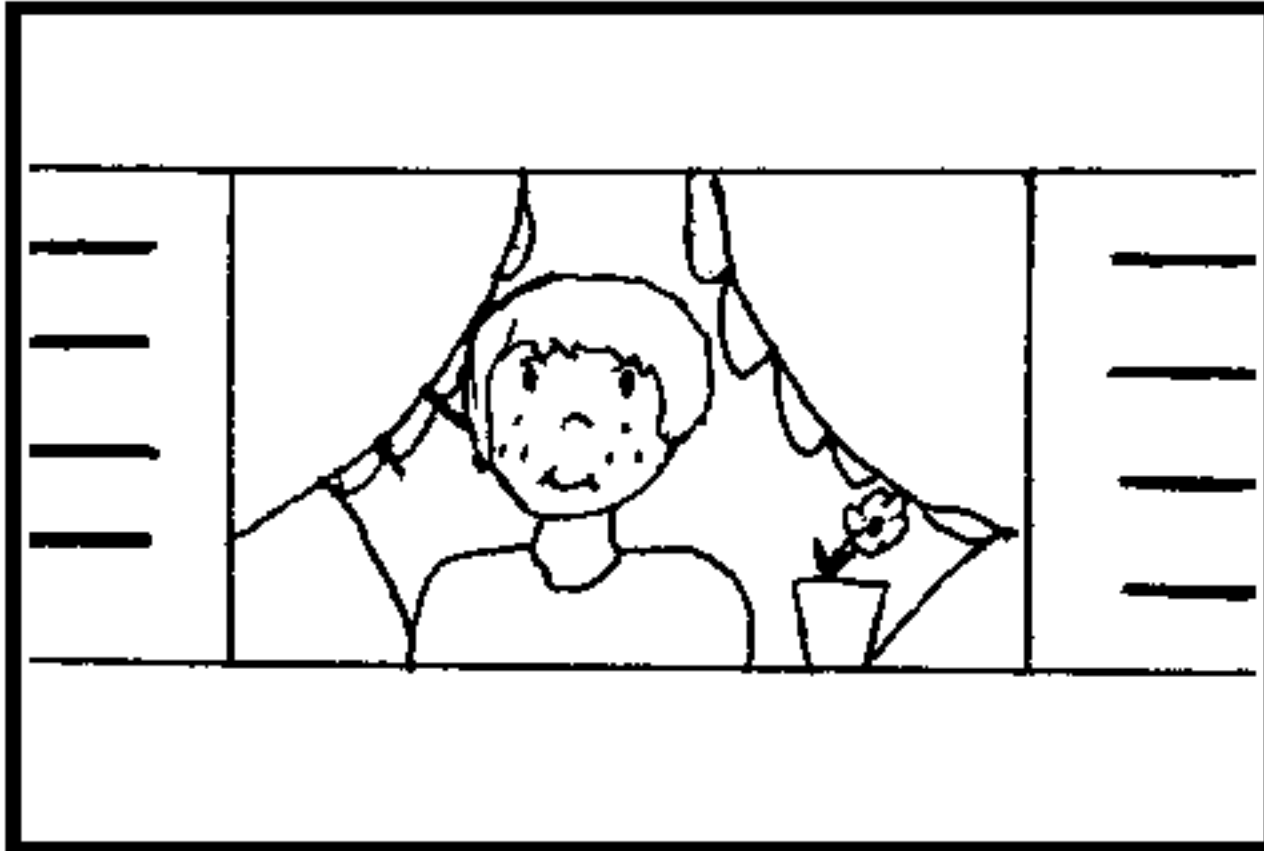


Où sont les chats ?


.....



Où est Paola ?



Où est Paul ?



Où est le stylo ?

.....



Pose la question :

Exemple : *Où sont les chaussures ?*

Les chaussures sont sous le lit.

1. *Où..... ?*

Leïla est à l'école.

2. *Où..... ?*

Les enfants sont dans la chambre.

3. *Où..... ?*

Elles sont derrière la maison.

4. *Où..... ?*

Le stylo est dans la trousse.

5. *Où..... ?*

Le chat est à côté de l'arbre.

6. *Où..... ?*


Le livre est sur la table.

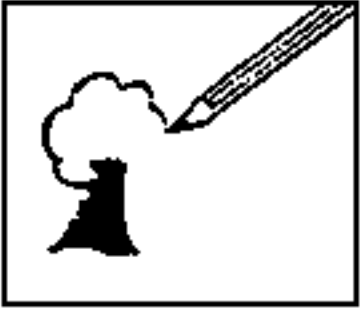


Antonio cherche un trésor. Dessine le chemin qu'il doit suivre.

1. Passe derrière le premier arbre.
2. Marche sur les pierres.
3. Passe à droite du deuxième arbre.
4. Passe sous l'arc-en-ciel.
5. Entre dans la maison.

Le trésor est dans la maison.

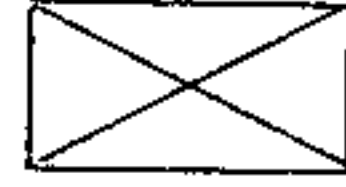





Dessine ce qui est écrit quand c'est possible.

Mets une croix (X) dans le cadre () quand la phrase ne veut rien dire.

Exemple : L'éléphant est dans la boîte d'allumettes.



1. La table est sous la chaise.




2. La trousse est dans la table.



3. Laura est sur la maison.



4. Les chaussures sont sous le lit.




5. *Antonio est à côté de l'arbre.*




6. *Le sac est dans le stylo.*




7. *Le livre est sur la chaise.*



8. *Les cahiers sont sur le lit.*



9. *La règle est à droite du stylo.*



10. *Le sandwich est dans le cartable.*




La chambre de Gustavo.




Dans la chambre de Gustavo, il y a un lit, une chaise, une armoire, 3 livres, un cahier, des chaussures, un bureau, un tapis.


Découpe et colorie les images puis lis le texte et range la chambre de Gustavo.





*Le lit est au milieu de la chambre.
Le bureau est à gauche de lit.
La chaise est devant le bureau.
L'armoire est à droite du lit.
Les chaussures sont sur le lit.
Sur la table, il y a 3 livres et un cahier.
Le cahier est à droite des livres.*





Qui est qui ?
Ecris le nom des enfants.

Claire



1. *Sophie est assise à droite de Eduardo.*
2. *Julien est assis devant Sophie.*
3. *Claire est assise à gauche de Julien.*
4. *Eduardo est assis derrière Claire.*

Complète :

1. *Eduardo est assis _____ de Sophie.*
2. *Julien est assis _____ de Claire.*
3. *Claire est assise _____ Eduardo.*
4. *Sophie est assise _____ Julien.*



Regarde une carte du monde et réponds aux questions :

Est-ce que l'Irlande est près de l'Angleterre ?

Est-ce que l'Italie est loin de l'Espagne ?

Donne le nom de 4 pays qui sont près de la France:

- 1..... 3.....
2..... 4.....

Donne le nom de 4 pays qui sont loin de la France:

- 1..... 3.....
2..... 4.....

Trouve ton pays sur la carte.

Est-ce qu'il est loin de la France ?

Donne le nom de 4 pays qui sont près de ton pays:


- 1..... 3.....
2..... 4.....

Donne le nom de 4 pays qui sont loin de ton pays:

- 1..... 3.....
2..... 4.....






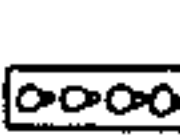



le chien
 le chat

Observe la classe :



Où sont les objets ?

Mets une croix dans le tableau :

									
<i>au plafond</i>									
<i>sur le mur</i>									
<i>au sol</i>									




Colorie les objets selon les couleurs :

En bleu : les objets au plafond.

En jaune : les objets sur le mur.

En rouge : les objets au sol.



OÙ SONT LES SOURIS ?



devant

entre



derrière

sous

sur

dans

à côté de



Décris la cuisine :

Voici des mots pour t'aider :

le four

le verre

la chaise

l'évier

le fromage

la porte

le chat

le placard

le tiroir

la tasse

la soucoupe

le sel

l'assiette

Il y a une souris dans le tiroir.

.....

.....

.....

.....

.....

.....

.....

.....